

山东农业工程学院

2018 届毕业生基本情况

一、毕业生规模

山东农业工程学院 2018 届毕业生总数为 3543 人，其中校本科学历毕业生为 977 人，专科学历毕业生为 2566 人。

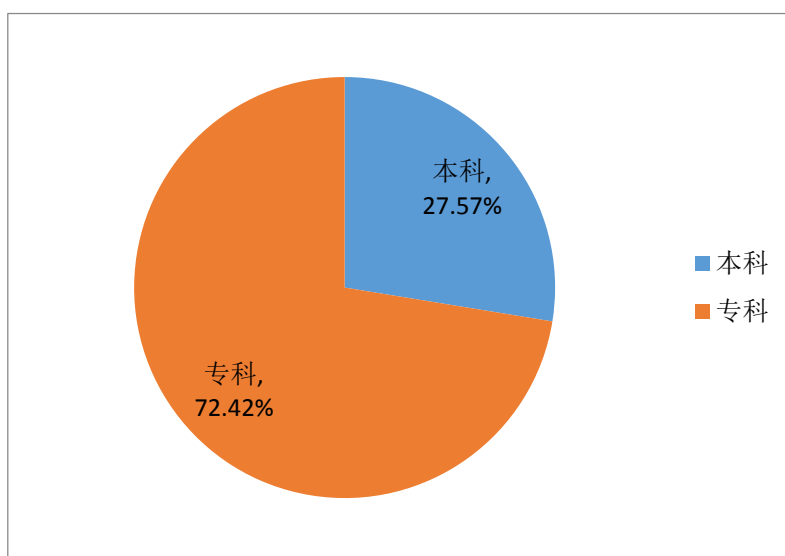


图 1：毕业生学历结构图

二、毕业生结构

1、生源地结构

我校 2018 届毕业生以山东生源为主，共 3482 人，占毕业生总数的 98.27%，其中潍坊、济南、临沂、菏泽等市生源较多；省外生源共 61 人，占毕业生总数的 1.73%，分别来自安徽、河北、河南、四川等个 11 个省。

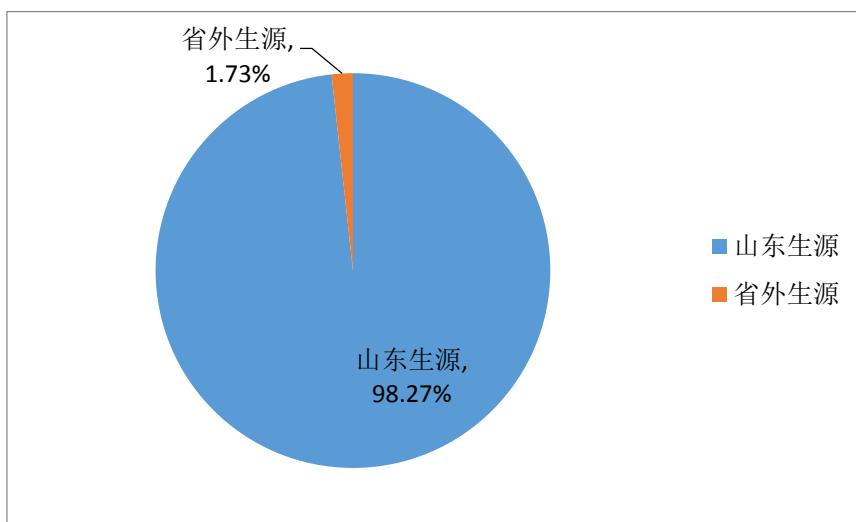


图 2：毕业生生源地地区结构图

2、性别结构

男生 1536 人，占 43.35%；女生 2007 人，占 56.64%。

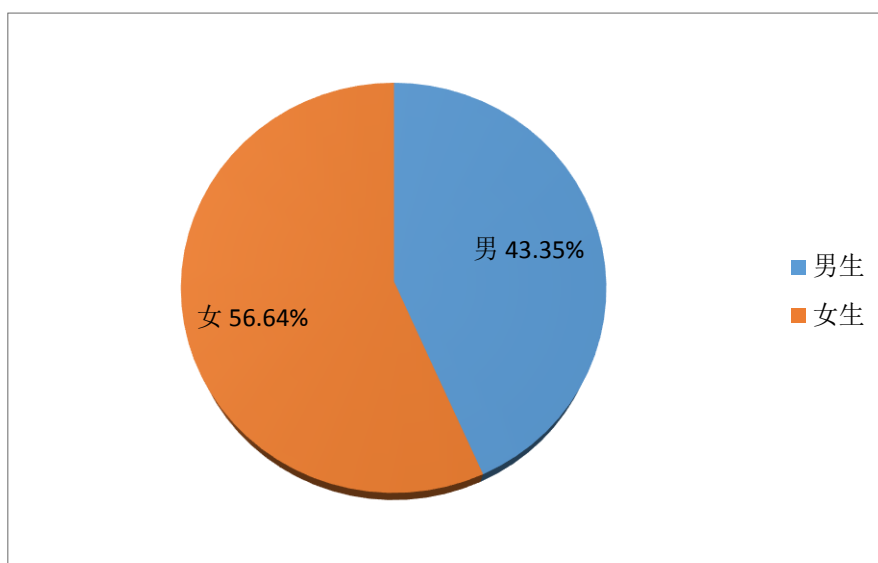


图 3：毕业生性别结构图

3、学院结构

我校 2018 届毕业生分布于 10 个教学学院，42 个专业，各学院生源人数如下表：

表 1: 2018 届毕业生各学院人数统计表

学院名称	专业名称	生源人数	合计	生源比例%
食品科学与工程学院	食品营养与检测	110	461	13.01%
	食品质量与安全监管	112		
	食品质量与安全(本科)	239		
机械电子工程学院	电气自动化技术	65	364	10.27%
	机电一体化技术	82		
	汽车检测与维修技术	38		
	通信技术	35		
	机械电子工程(本科)	144		
信息科学与工程学院	电子商务	99	413	11.66%
	计算机网络技术	40		
	计算机应用技术	96		
	软件技术	67		
	物联网工程(本科)	111		
国土资源与测绘工程学院	地籍测绘与土地管理信息技术	24	372	10.50%
	房地产经营与估价	22		
	国土资源管理	38		
	建筑工程管理	96		
	土地资源管理(本科)	85		
	测绘工程(本科)	107		
环境科学与工程学院	畜牧兽医	25	45	1.27%
	农村能源与环境技术	20		
园林科学与工程学院	园林技术	61	189	5.33%
	园艺技术	41		
	植物保护与检疫技术	18		
	作物生产技术	16		
	设施农业科学与工程(本科)	52		
经济管理学院	金融与证券	89	472	13.32%
	经济管理	96		
	连锁经营与管理	33		
	市场营销	80		
	物流管理	50		
	物流工程(本科)	124		

会计学院	会计	584	584	16.48%
人文学院	报关与国际货运	36	254	7.17%
	国际商务	28		
	商务英语	68		
	文秘	101		
	应用韩语	20		
艺术学院	动漫设计与制作	57	389	10.98%
	环境艺术设计	101		
	装潢艺术设计	116		
	视觉传达与设计（本科）	115		

4、民族结构

我校 2018 届毕业生中汉族 3517 人，占总数 99.26%，少数民族共 22 人，所占比例 0.64%。

三、毕业生就业情况分析

截止报告期，2018 届毕业生共 3278 人实现就业，总就业率为 92.52%。

1. 按专业统计

截至报告期，本科 8 个专业，平均就业率达到 92.33%，其中物流工程专业就业率达 99.19%；专科共 34 个专业，平均就业率达 92.58%，其中有 12 个专业，就业率达 100%。各专业就业率如下表所示：

表 2：2018 届本科总就业率分专业统计表

序号	专业	生源人数	就业人数	总就业率
1	物流工程	124	123	99.19%
2	食品质量与安全	239	233	97.49%
3	机械电子工程	144	140	97.22%
4	设施农业科学与工程	52	50	96.15%
5	测绘工程	107	102	95.33%

6	视觉传达与设计	115	105	91.30%
7	土地资源管理	85	75	88.24%
8	物联网工程	111	74	66.67%
合计		977	902	92.33%

表 3： 2018 届专科总就业率分专业统计表

序号	专业	生源人数	就业人数	总就业率
1	机电一体化技术	82	82	100.00%
2	通信技术	35	35	100.00%
3	地籍测绘与土地管理 信息技术	24	24	100.00%
4	房地产经营与估价	22	22	100.00%
5	畜牧兽医	25	25	100.00%
6	农村能源与环境技术	20	20	100.00%
7	植物保护与检疫技术	18	18	100.00%
8	作物生产技术	16	16	100.00%
9	经济管理	96	96	100.00%
10	连锁经营与管理	33	33	100.00%
11	市场营销	80	80	100.00%
12	物流管理	50	50	100.00%
13	装潢艺术设计	116	115	99.14%
14	食品质量与安全监管	112	111	99.11%
15	金融与证券	89	88	98.88%
16	汽车检测与维修技术	38	37	97.37%
17	会计	584	567	97.09%
18	环境艺术设计	101	98	97.03%
19	电气自动化技术	65	63	96.92%
20	园林技术	61	59	96.72%
21	动漫设计与制作	57	55	96.49%
22	食品营养与检测	110	106	96.36%

23	报关与国际货运	36	34	94.44%
24	园艺技术	41	38	92.68%
25	文秘	101	92	91.09%
26	建筑工程管理	96	87	90.63%
27	应用韩语	20	18	90.00%
28	商务英语	68	59	86.76%
29	国土资源管理	38	30	78.95%
30	电子商务	99	75	75.76%
31	国际商务	28	20	71.43%
32	计算机应用技术	96	64	66.67%
33	计算机网络技术	40	22	55.00%
34	软件技术	67	35	52.24%
合计		6232	2620	92.58%

2. 按教学单位统计

我校 2018 届毕业生分布于十个教学学院，截止报告期，各学院就业情况如下：

表 4：2018 届毕业生各学院就业率统计表

序号	学院名称	生源人数	协议就业率	总就业率
1	食品科学与工程学院	461	38.83%	97.61%
2	机械电子工程学院	364	60.16%	98.08%
3	信息科学与工程学院	413	5.33%	65.38%
4	国土资源与测绘工程学院	372	31.45%	91.40%
5	环境科学与工程学院	45	46.67%	100.00%
6	园林科学与工程学院	189	13.23%	96.30%
7	经济管理学院	472	11.65%	99.58%
8	会计学院	584	3.25%	97.09%
9	人文学院	254	9.84%	88.19%
10	艺术学院	389	5.66%	95.89%
合计		3543	19.87%	92.52%

3. 按性别统计

截止报告期，男生实现就业人数为 1536 人，就业率 91.6%；女生实现就业人数为 2007 人，就业率 93.22%。从总体就业率来看，女生略高于男生。

四、毕业生就业方式

学校 2018 届毕业生的就业方式主要包括协议就业、劳动合同就业、自主创业、升学、出国、征兵入伍等多种方式。

1. 协议就业

截至报告期，我校共有 695 名毕业生与用人单位签订就业协议，占全校毕业生总人数 19.61%。

2. 劳动合同就业

截至报告期，我校毕业生与单位签订劳动合同的总人数共计 2028 人，占全校毕业生总数 57.23%

3. 自主创业

截至报告期，我校登记自主创业的毕业生共 15 人，占全校毕业生总数的 0.42%。

4. 升学

2018 年我校共有 507 名应届毕业生升学继续深造，占全校毕业生总数的 14.3%；其中，专升本毕业生为 373 人，考取研究生的毕业生（含非全日制研究生）为 134 人。

5. 出国

截至报告期，我校 2018 届毕业生中有 11 人出国学习或工作，

占全校毕业生总数的 0.31%。

6. 应征入伍

截止报告期，我校共有 13 名应届毕业生入伍，占全校毕业生总数的 0.36%。

7. 基层项目

截止报告期，我校 7 名毕业生被录取优秀毕业生到村任职计划，2 名毕业生被录取为新疆喀什地区基层公务员，1 名毕业生参加西部志愿者计划。

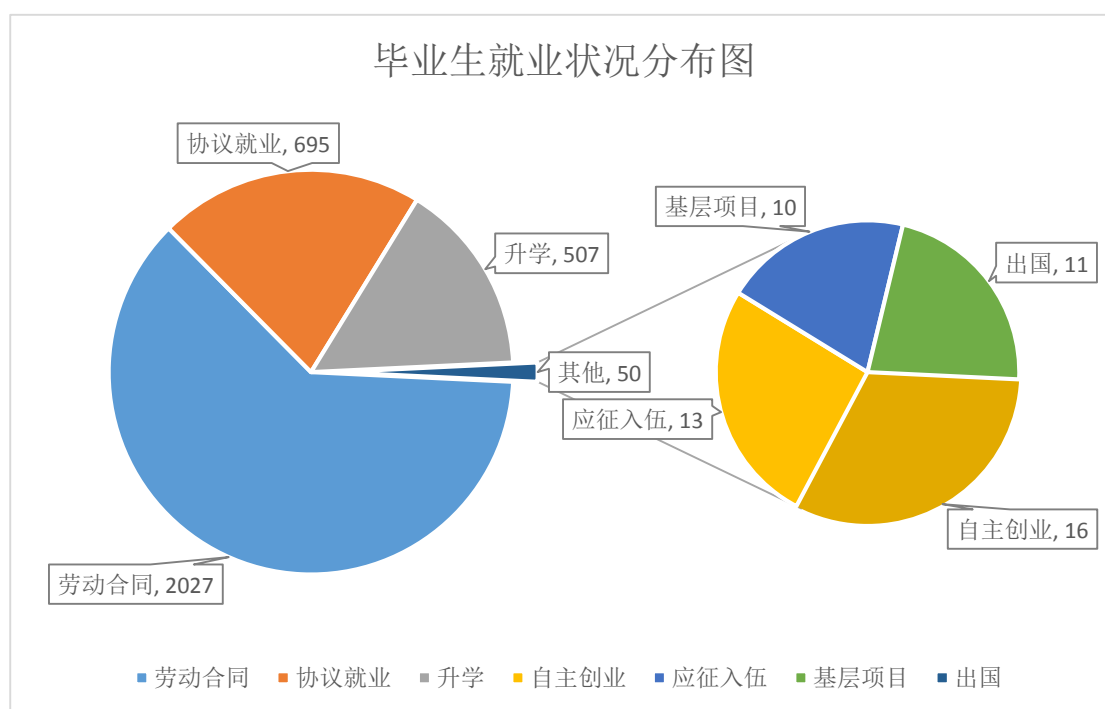


图 4：毕业生就业状况分布图